

Quines violències contra
les dones???

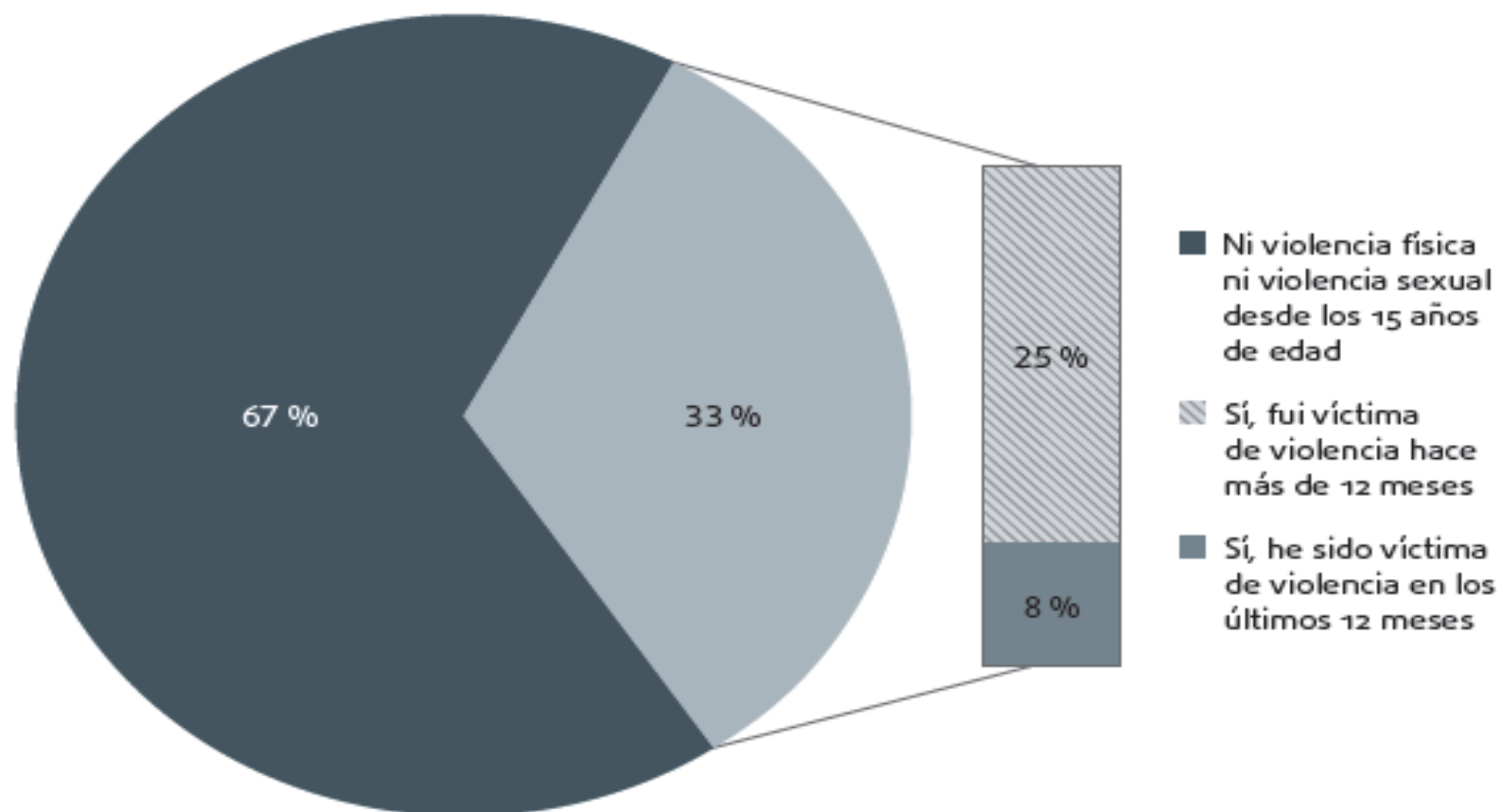
Organització Mundial de la Salut

- Gairebé un terç (30%) de totes les dones que han tingut una relació ha sofert violència física o sexual per part de la seva parella. Les estimacions de prevalença de la violència de parella oscil·len entre el 23,2% als països d'ingressos alts i el 24,6% a la regió del Pacífic Occidental, al 37% a la regió del Mediterrani Oriental i el 37,7% a la regió d'Àsia
- El 38% dels feminicidis que es cometen al món són perpetrats per la parella. A més de la violència de parella, el 7% de les dones refereixen haver sofert agressions sexuals per persones diferents de la seva parella, si ben les dades a aquest respecte són més escassos. Els actes de violència de parella i violència sexual són comesos en la seva majoria per homes contra dones.

-
- .Tenir conseqüències mortals, com l'homicidi o el suïcidi.
 - Produir lesions, i el 42% de les dones víctimes de violència de parella refereixen alguna lesió a conseqüència d'aquesta violència.
 - Ocasionar embarassos no desitjats, avortaments provocats, problemes *ginecològics, i infeccions de transmissió sexual, entre elles la infecció per VIH. L'anàlisi de 2013 va revelar que les dones que han sofert maltractaments físics o abusos sexuals a les mans de la seva parella tenen una probabilitat 1,5 vegades major de patir infeccions de transmissió sexual, inclosa la infecció per VIH en algunes regions, en comparació de les dones que no havien sofert violència de parella. D'altra banda, també tenen el doble de probabilitats de sofrir avortaments.
 - La violència en la parella durant l'embaràs també augmenta la probabilitat d'avortament involuntari, mort fetal, part prematur i bebès amb baix pes en néixer. El mateix estudi realitzat en 2013 va posar de manifest que la probabilitat de sofrir un avortament espontani entre les dones objecto de violència de parella és un 16% major i la de tenir un part prematur un 41% major

**Violence against women: an EU-wide
survey**

Figura 1: Mujeres que habían sido víctimas de violencia física y/o violencia sexual desde los 15 años de edad, en los 12 meses antes de la entrevista, EU-28 (%)



Nota: Dato basado en todas las encuestadas (N = 42 002).

Fuente: Datos de la encuesta realizada por la FRA sobre la violencia de género contra las mujeres, 2012

Figura 2: Mujeres que sufren violencia física y/o sexual por parte de su pareja desde los 15 años de edad, EU-28 (%)

UE-28 22 %

10 %-19 %

20 %-29 %

30 %-39 %



Fuente: Datos de la encuesta realizada por la FRA sobre la violencia de género contra las mujeres, 2012

Una de cada 20 mujeres (5 %) ha sido violada desde los 15 años de edad. Esta cifra está basada en las respuestas ofrecidas a la siguiente pregunta de la entrevista: «Desde los 15 años de edad hasta ahora, ¿con qué frecuencia le han obligado a mantener relaciones sexuales mientras la sujetaban o le hacían daño de alguna manera?»

En una serie de jurisdicciones de la UE, la definición legal de violación trasciende el requisito de que el agresor utilice la fuerza física. En este sentido, el alcance de la violación en la UE podría superar holgadamente el 5 %.

La mitad de todas las mujeres de la UE (53 %) procuran evitar ciertos lugares o situaciones, al menos en ocasiones, por temor a ser víctimas de agresiones físicas o sexuales. Por el contrario, encuestas recientes sobre victimización delictiva y miedo a los delitos indican que el número de hombres que limitan sus movimientos es mucho más reducido.

**MACROENCUESTA DE VIOLENCIA
CONTRA LA MUJER 2015**

AVANCE DE RESULTADOS

2.2.1 *Violencia física o sexual alguna vez en la vida de alguna pareja o expareja*

Del total de mujeres de **16 o más años residentes en España**, el **12,5%** han sufrido **violencia física y/o violencia sexual de sus parejas o exparejas** (Tabla 2) en algún momento de su vida.

El **10,3%** de las mujeres residentes en España de 16 o más años ha sufrido **violencia física** de alguna pareja o expareja en algún momento de su vida.

El **8,1%** de las mujeres residentes en España de 16 o más años ha sufrido **violencia sexual** de alguna pareja o expareja en algún momento de su vida.

3.1 Violencia física o sexual de la pareja actual

Del total de mujeres de 16 o más años residentes en España que tienen pareja actualmente, el **2,9%** han sufrido **violencia física y/o violencia sexual de su pareja actual en algún momento** de la relación y el **1,9% en los últimos 12 meses** (Tabla 9).

El **1,9%** de las mujeres residentes en España de 16 o más años y que tienen pareja en la actualidad ha sufrido **violencia física de esta pareja en algún momento** de la relación y el **1,1% en los últimos 12 meses**.

El **1,8%** de las mujeres residentes en España de 16 o más años y que tienen pareja en la actualidad ha sufrido **violencia sexual de esta pareja en algún momento** de la relación y el **1% en los últimos 12 meses**.

I. JUZGADOS DE VIOLENCIA SOBRE LA MUJER

DATOS DENUNCIAS RECIBIDAS EN EL AÑO 2016

Total Denuncias	Presentada directamente por victima en el juzgado	Presentada directamente por familiares	Atestados policiales			Parte de lesiones recibido directamente en el juzgado	Servicios asistencia-Terceros en general
			Con denuncia victima	Con denuncia familiar	Por intervención directa policial		
142.893	4.607	375	94.192	1.685	23.622	14.501	3.911
	3,22%	0,26%	65,92%	1,18%	16,53%	10,15%	2,74%

ASUNTOS CIVILES INGRESADOS EN LOS JVM

ASUNTOS CIVILES	DIVORCIOS CONSENSUADOS	DIVORCIOS NO CONSENSUADOS	MEDIDAS PREVIAS	MEDIDAS COETANEAS	GUARDA, CUSTODIA O ALIMENTOS HIJOS NO MATRIMONIALES	OTROS ⁶
15.275	657	5.166	1.200	2.943	4.661	5.300
	4,30%	33,82%	7,86%	19,27%	30,51%	34,70%

Se mantiene la baja proporción de los asuntos civiles ingresados respecto de las denuncias penales presentadas.

DATOS DE ÓRDENES DE PROTECCIÓN Y MEDIDAS DE PROTECCIÓN Y SEGURIDAD SOLICITADAS E INCOADAS EN LOS JUZGADOS DE VIOLENCIA SOBRE LA MUJER⁷

ÓRDENES DE PROTECCIÓN (Artículo 544 TER)	INCOADAS	INADMITIDAS	ADOPTADAS	DENEGADAS	Ratio Ordenes/Mujeres víctimas
Totales	28.000	1.028	16.675	10.297	21%
		4%	60%	37%	

MEDIDAS JUDICIALES DE PROTECCIÓN,(incluidas todas 554 bis y ter) PENALES DERIVADAS DE LAS ÓRDENES DE PROTECCIÓN Y DE OTRAS MEDIDAS CAUTELARES (De Seguridad y Protección)⁸:

60.858 (De ellas han sido acordadas en el ámbito de la Orden de Protección 41.581, el 68%, y 19.277, el 32%, como Medidas Cautelares).

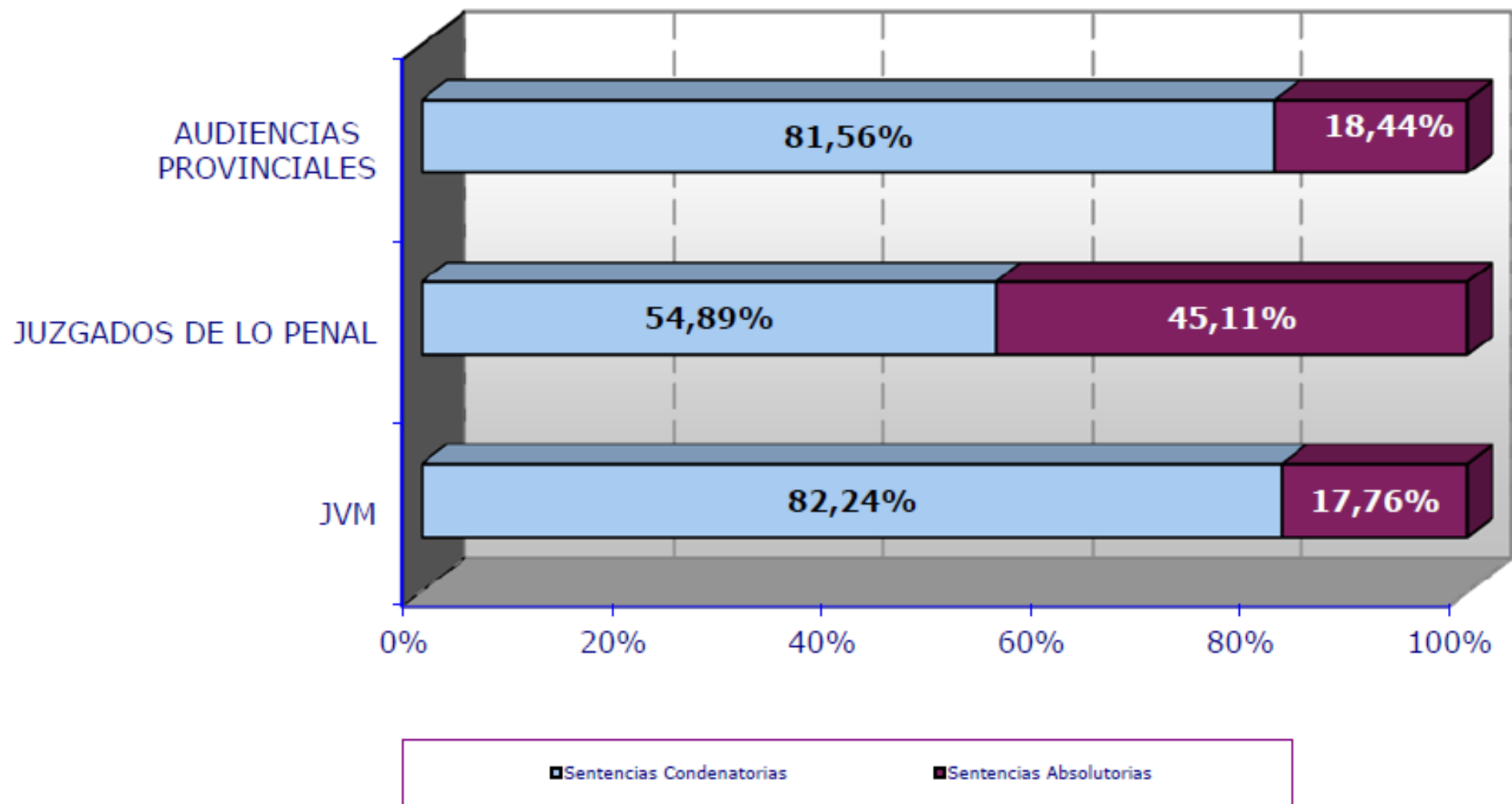
MEDIDAS PENALES	PRIVATIVAS DE LIBERTAD	SALIDA DE DOMICILIO	ORDEN DE ALEJAMIENTO	PROHIBICIÓN DE COMUNICACIÓN	PROHIBICIÓN VOLVER AL LUGAR	SUSPENSIÓN TENENCIA Y USO ARMAS	OTRAS
OP	614	2.206	16.388	16.050	1.917	3.002	1.404
MC	618	1.098	7.098	6.914	1.329	1.057	1.163
% Medidas Penales adoptadas sobre total OP adoptadas	3,7%	13,2%	98,3%	96,3%	11,5%	18,0%	8,4%

**MEDIDAS JUDICIALES DE PROTECCIÓN,(incluidas todas 554 bis y ter) CIVILES
DERIVADAS DE LAS ÓRDENES DE PROTECCIÓN Y DE OTRAS MEDIDAS
CAUTELARES (De Seguridad y Protección):**

16485. De ellas 15.363, el 93%, han sido acordadas en el ámbito de la OP y el resto, 1.122 el 7%, como Medidas Cautelares)

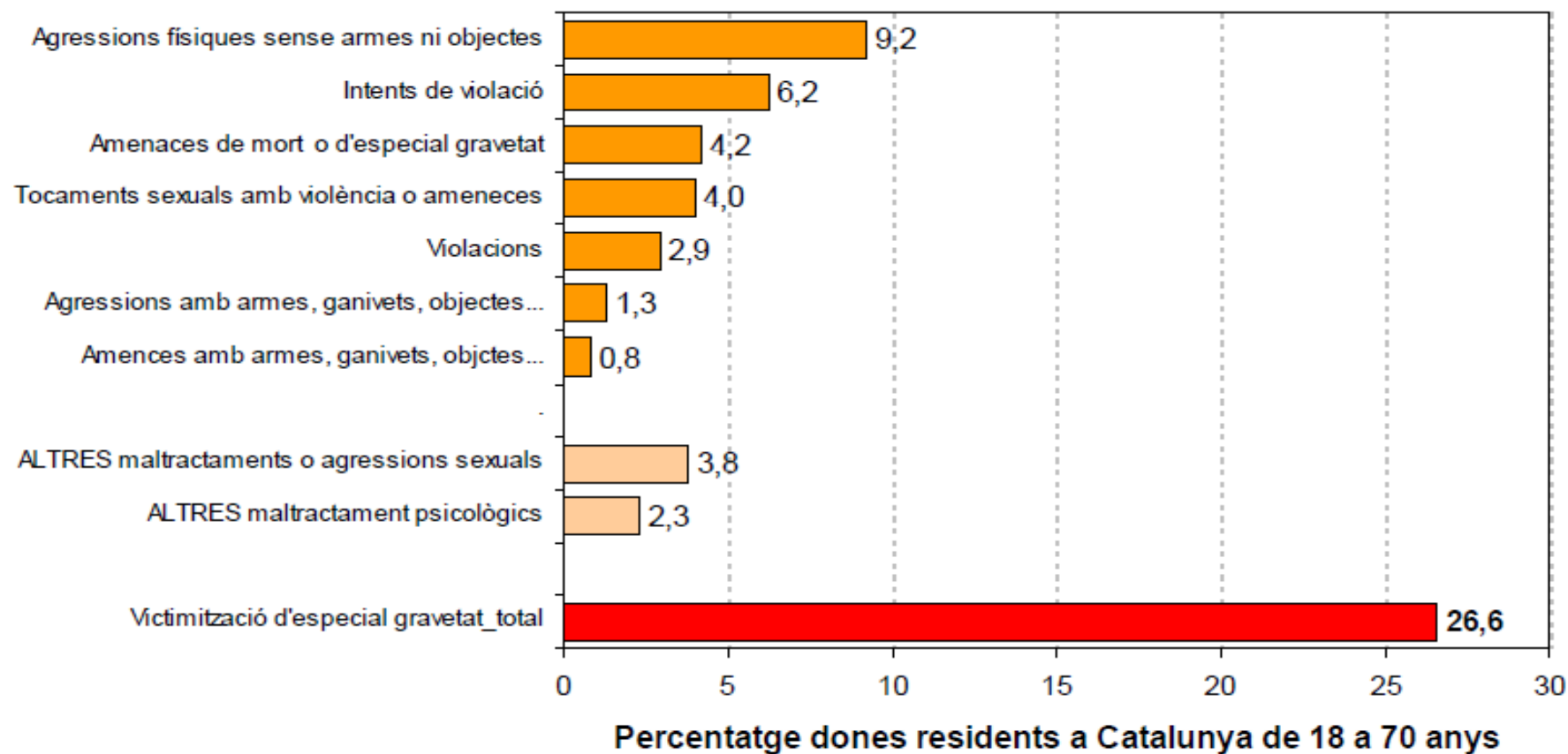
MEDIDAS CIVILES	ATRIBUCIÓN DE LA VIVIENDA	PERMUTA VIVIENDA	SUSPENSIÓN REGIMEN DE VISITAS	SUSPENSIÓN POTESTAD	SUSPENSIÓN GUARDA Y CUSTODIA	PRESTACIÓN DE ALIMENTOS	PROTECCIÓN DEL MENOR PARA EVITAR UN PELIGRO O PERJUICIO	OTRAS
OP	4.411	47	948	110	1.397	5.211	266	2.973
MC	278	12	87	11	99	403	15	217
% Medida Civiles adoptada sobre total adoptada	26,5%	0,3%	5,7%	0,7%	8,4%	31,3%	1,6%	17,8%

% SENTIDO SENTENCIAS SEGÚN ÓRGANO JURISDICCIONAL



Enquesta de violència masclista a Catalunya. Edició 2010

Agressions masclistes d'especial gravetat soferts al llarg de tota la vida



Enquesta de violència masclista a Catalunya. Edició 2010

Incompliments familiars al llarg de l'any 2009

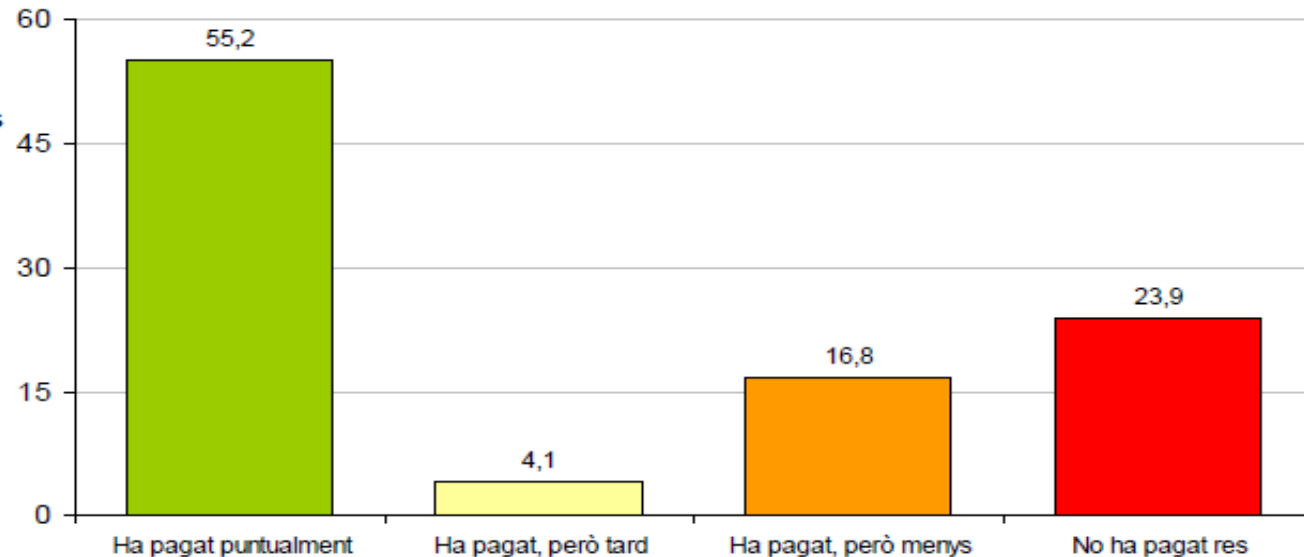
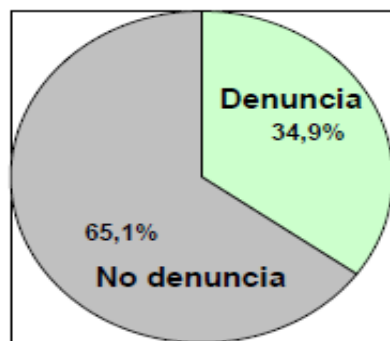
Pregunta, adreçada a dones amb dret a percebre una pensió de l'ex-parella home pels fills:

L'any passat (2009) aquesta ex-parella va pagar sempre la pensió dels fills?

L'impagament de la pensió dels fills constitueix una infracció freqüent: al llarg de l'any 2009 s'informa que al voltant del 40% dels pares amb obligació de pagar no ho van fer, o van pagar menys de l'establert.

El 34,9% d'aquests incompliments va ser denunciat, la qual cosa constitueix probablement l'indicador de denúncia més elevat en l'àmbit de la violència masclista.

Denúncia d'incompliments familiars. La pensió dels fills



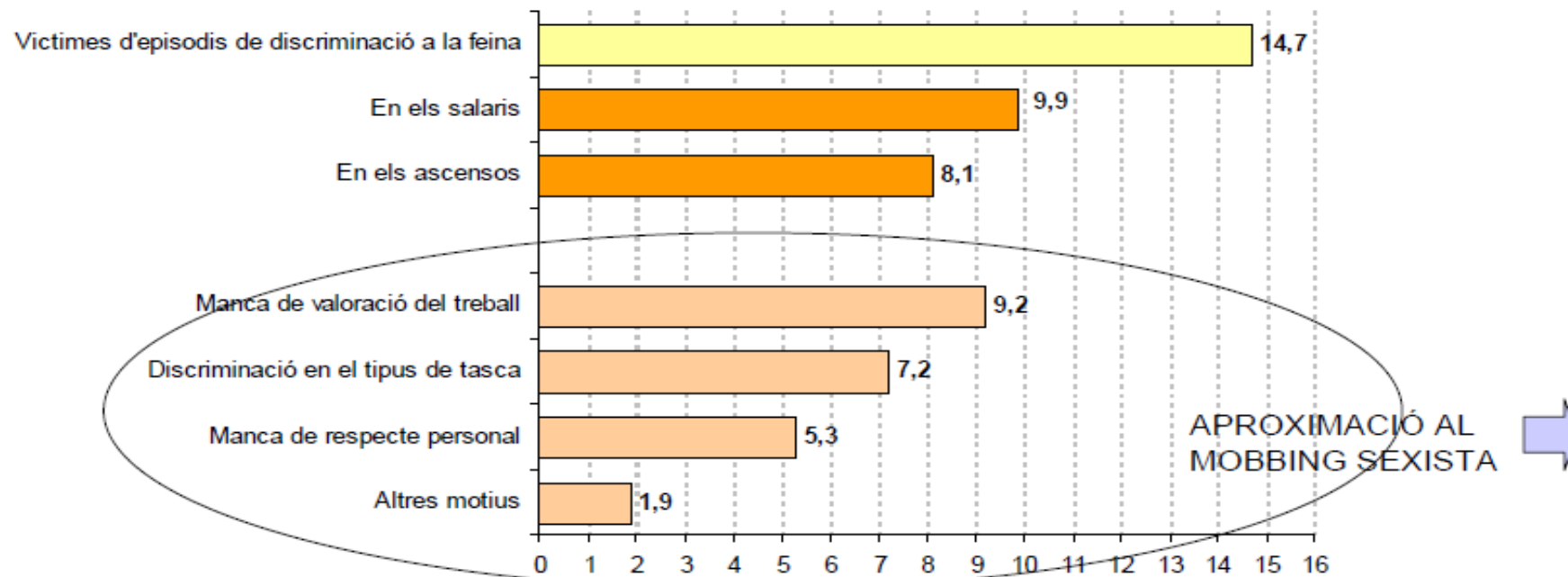
Enquesta de violència masclista a Catalunya. Edició 2010

Discriminació per raó de sexe a l'àmbit laboral al llarg de 2009 Dones que treballen per compte d'altri

Formulació de la pregunta:

A la feina es va sentir discriminada pel fet de ser dona en...?

Tipus de discriminació a la feina pel fet de ser dona



100% = Dones que treballaven per compte d'altri l'any 2009

Enquesta de violència masclista a Catalunya. Edició 2010

Autors de les grans violències masclistes coneguts, al llarg de la vida

Relació entre agressor i víctima	Intents de violació	Tocaments sexuals	Amenaces greus	Violacions	Agressions físiques	TOTAL
Marit o parella	0,4	0,3	4,0	2,7	3,1	2,4
Nòvio o parella que no conviu	0,5	0,6	0,6	1,5	1,8	1,2
Ex-marit o ex-parella	7,1	2,8	23,3	29,9	25,1	19,6
Ex-nòvio o exparella que no convivia	6,6	7,8	15,2	13,0	19,2	14,1
Altres familiars	23,2	26,5	14,6	17,8	29,6	24,2
Persones feina o relacionades	7,3	8,6	14,8	3,3	1,8	6,0
Coneguts	32,5	26,5	11,3	19,6	9,2	16,8
Altres	21,1	25,9	15,4	10,6	9,2	14,5
NC	1,5	1,1	1,4	1,5	0,9	1,2
TOTAL	100,0	100,0	100,0	100,0	100,0	100,0
TOTAL, 100% = agressors citats	477	359	506	331	1190	2863
Agressors no citats	402	210	157	78	125	1082

Les víctimes d'agressions masclistes l'any 2009 i el nivell de denúncia

